



Investor Relations 2017. 11. 20

# 2017년 3분기 경영실적 [연결]

1.신규수주

2.수주잔고

3.매출액

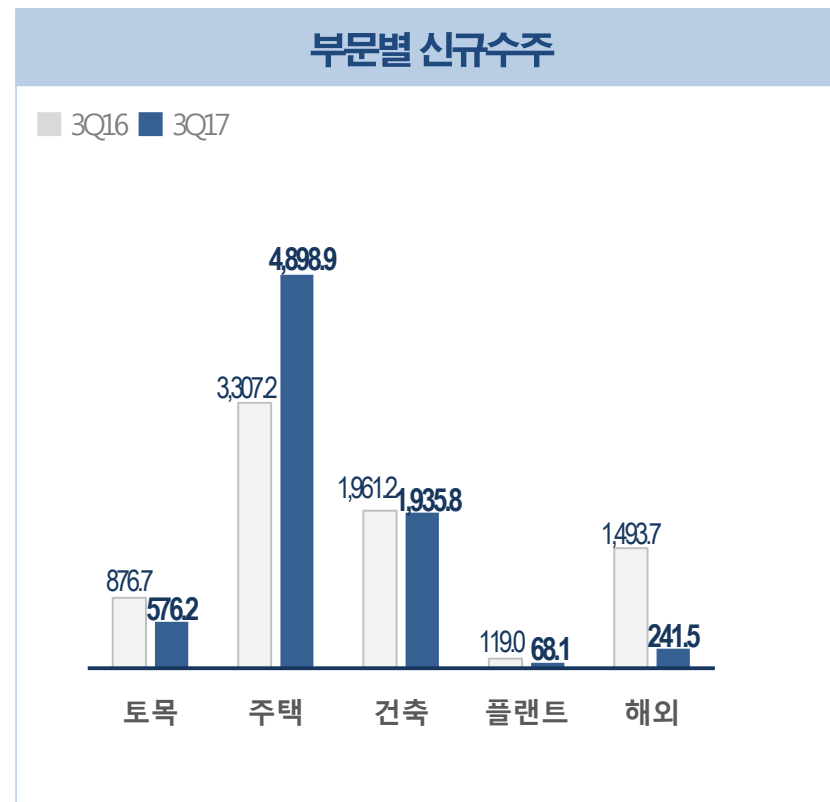
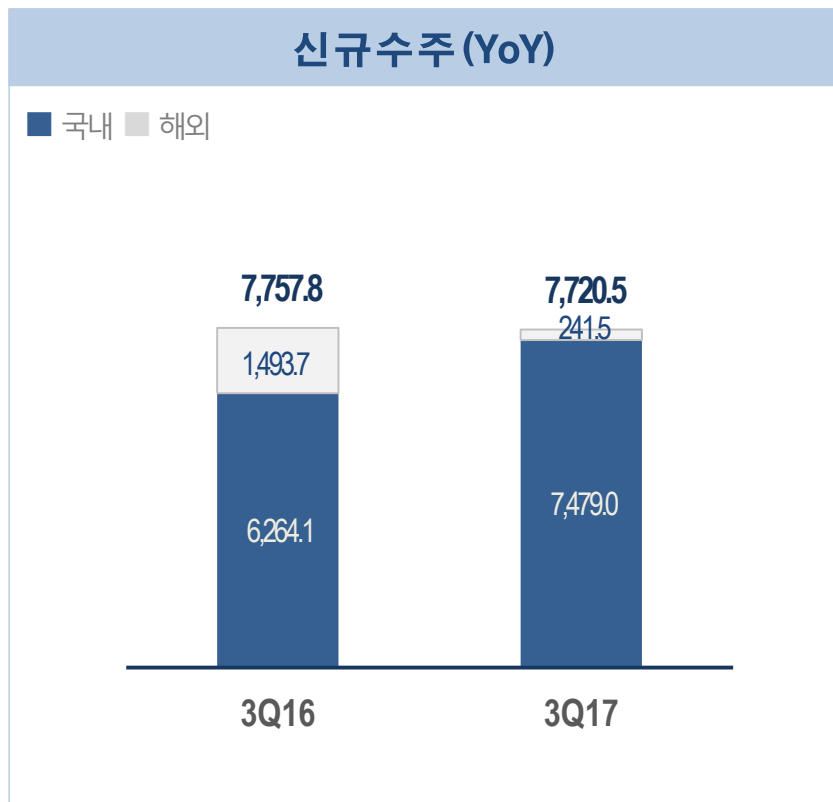
4.매출총이익(률)

5.영업이익(률)

별첨. 요약 재무제표

# 1. 신규수주

[단위-십억원]

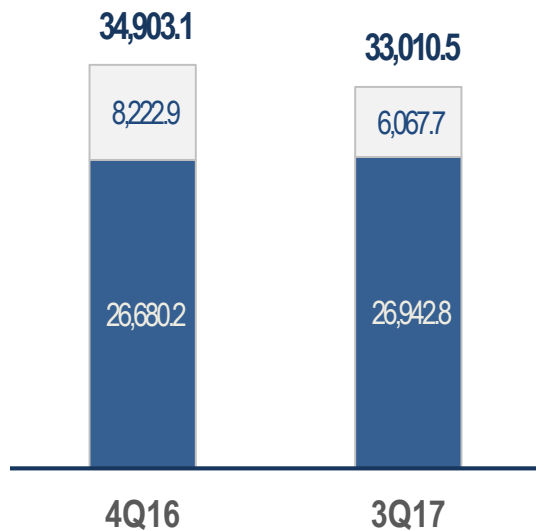


## 2. 수주잔고

[단위-십억원]

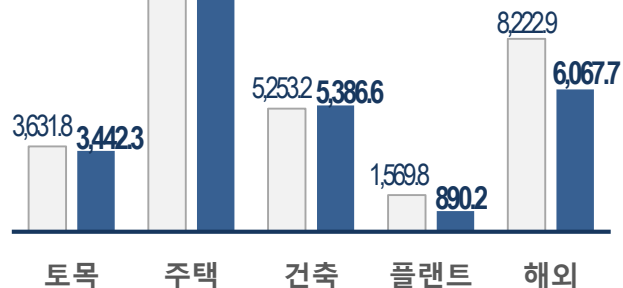
### 연도별 수주잔고

■ 국내 ■ 해외



### 부문별 수주잔고

■ 4Q16 ■ 3Q17




### 주택/해외부문 수주잔고

#### 주택부문 사업유형별 잔고

사업유형	잔고	비율
도시정비	11,258.6	65.4%
민간	4,003.9	23.2%
공공	661.0	3.8%
자체개발	1,300.2	7.6%

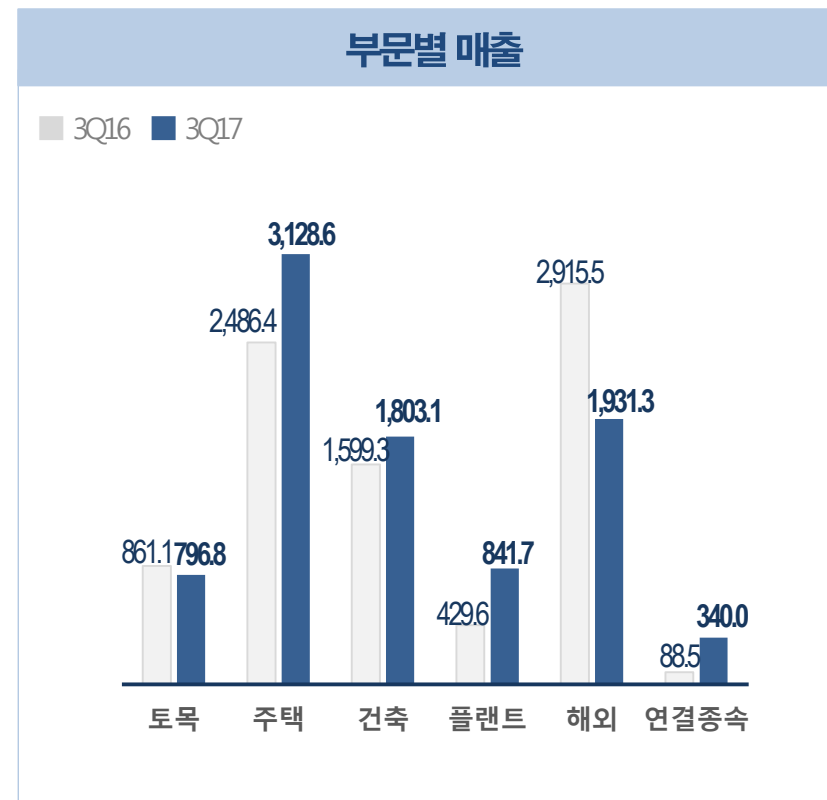
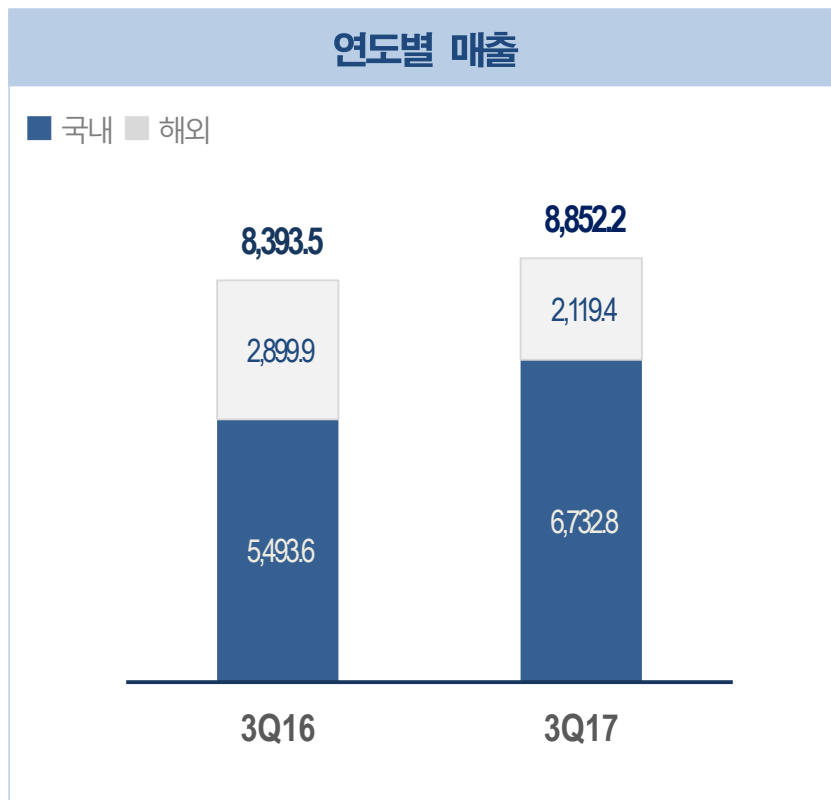
#### 해외 지역별 잔고비중



◆ 플랜트 49.1%, 발전 12.5%, 토목 36.3%, 건축 2.1%

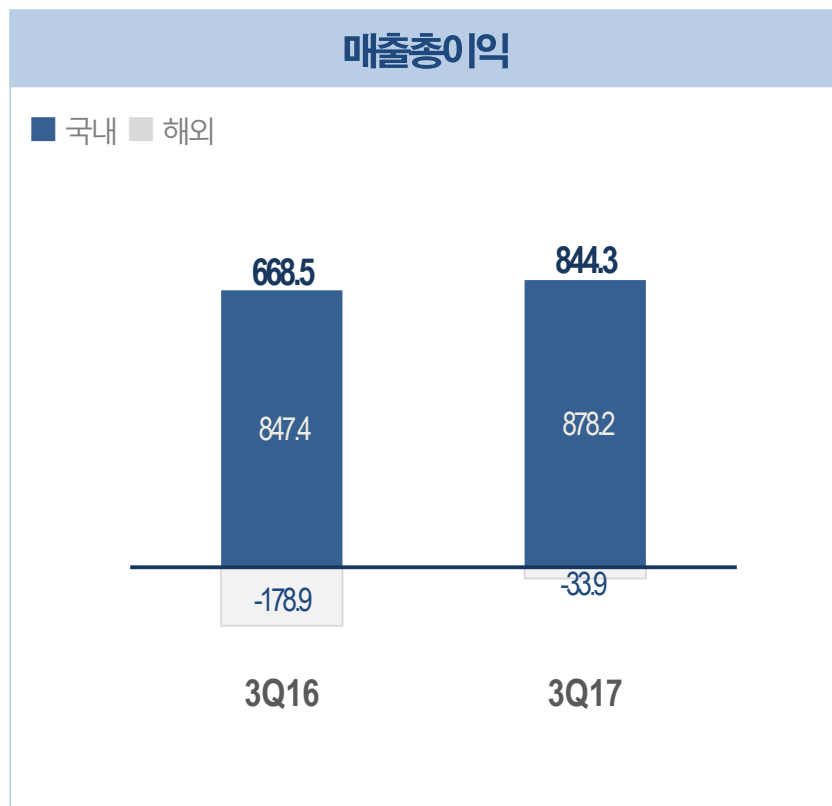
### 3. 매출액

[단위-십억원]



## 4. 매출총이익(률)

[단위-십억원]

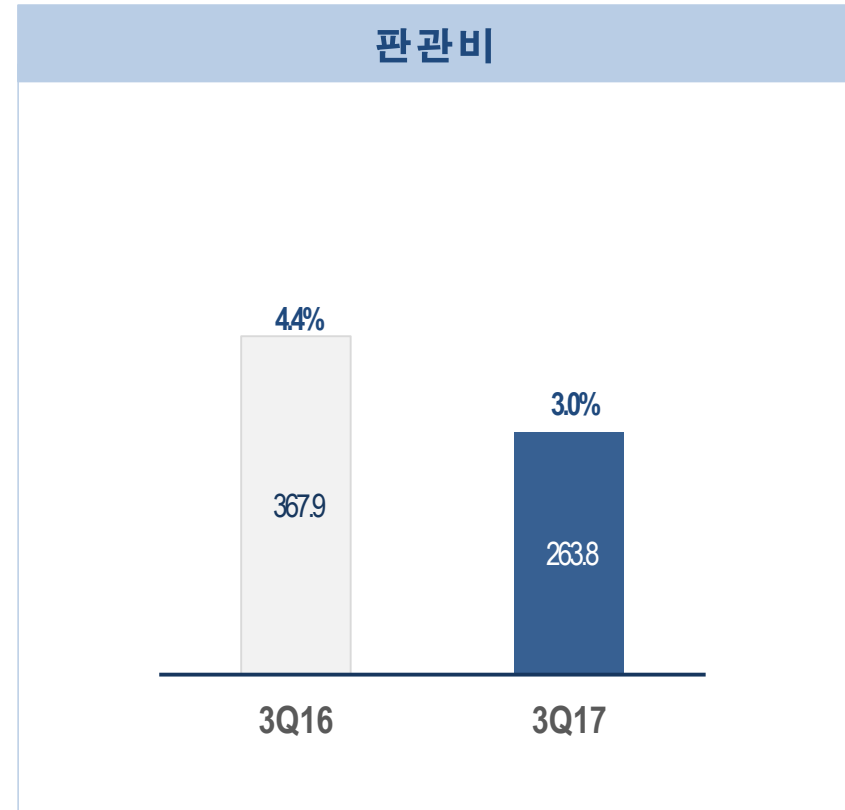
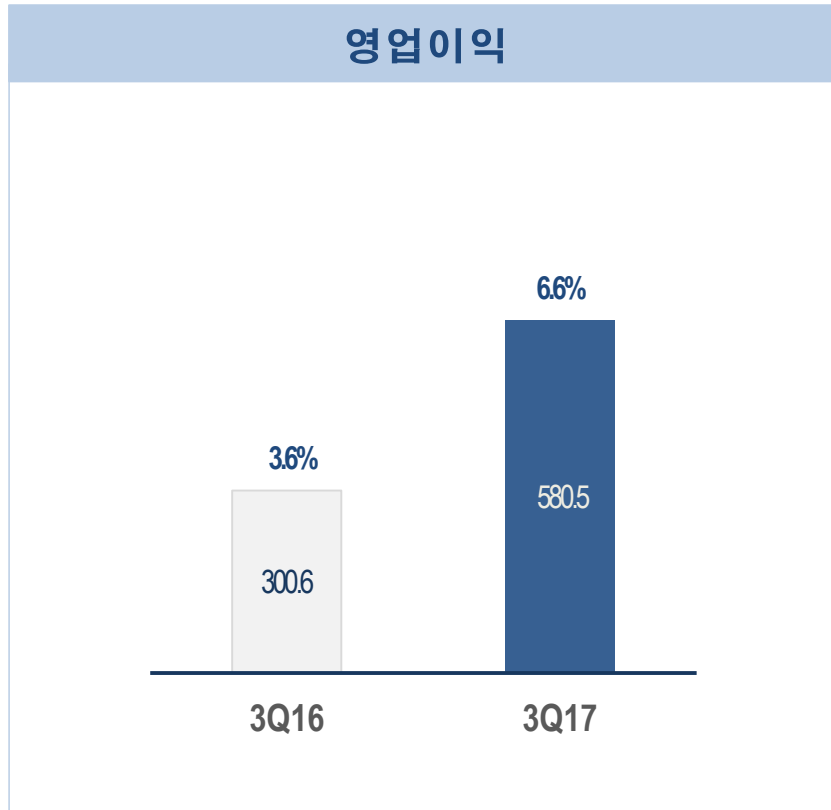


### 부문별 매출총이익

구분	3Q16		3Q17	
토목	58.1	6.7%	13.3	1.7%
주택	485.4	19.5%	545.9	17.4%
건축	246.4	15.4%	228.8	12.7%
플랜트	39.5	9.2%	64.0	7.6%
국내(계)	828.9	15.4%	851.9	12.9%
해외	-177.3	-6.1%	-87.5	-4.5%
연결종속	16.9	19.1%	79.9	23.5%
<b>합계</b>	<b>668.5</b>	<b>8.0%</b>	<b>844.3</b>	<b>9.5%</b>

## 5. 영업이익(률)

[단위-십억원]



# 별첨. 요약 재무제표

[ 단위 - 십억원 ]

요약 손익계산서(P/L)		
구 분	3Q16	3Q17
매 출 액	8,393.5	8,852.2
매출총이익(율)	668.5 (8.0%)	844.3 (9.5%)
영업이익(율)	300.6 (3.6%)	580.5 (6.6%)
기타수익비용	-106.8	-17.4
순금융비용	-51.8	-47.4
세전이익	142.0	515.7
당기순이익(율)	114.3 (1.4%)	411.8 (4.7%)

요약 재무상태표(B/S)		
구 분	4Q16	3Q17
자 산	9,970.2	9,465.7
유동자산	6,359.0	5,919.8
현금 및 현금성자산	816.8	846.3
부 채	7,900.3	7,004.8
유동부채	6,608.5	5,831.1
차입금	2,749.9	2,300.5
자 본	2,069.9	2,460.9
구 분	4Q16	3Q17
부채비율	381.7%	284.6%
PF대출 보증잔액	1,342.9	1,039.1
미착공 PF 잔액	128.0	43.3



# 감사합니다

---

## For the **People & Better Tomorrow**

인류와 더 나은 미래를 지향하는 기업

[www.daewooenc.com](http://www.daewooenc.com)