



Investor Relations 2017. 07. 26

# 2017년 2분기 경영실적 [연결]

**1.신규수주**

**2.수주잔고**

**3.매출액**

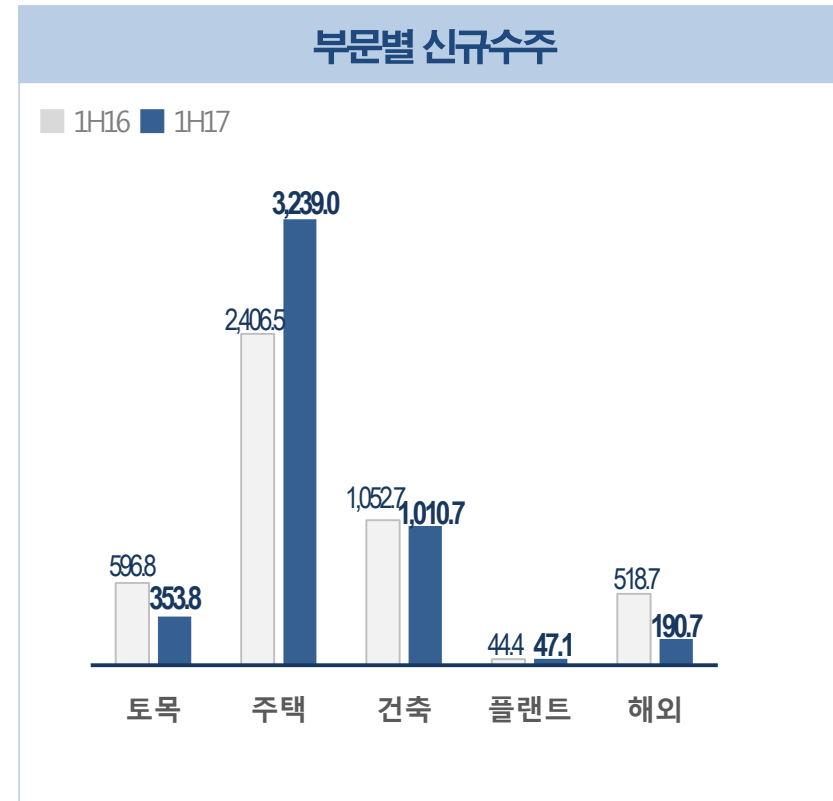
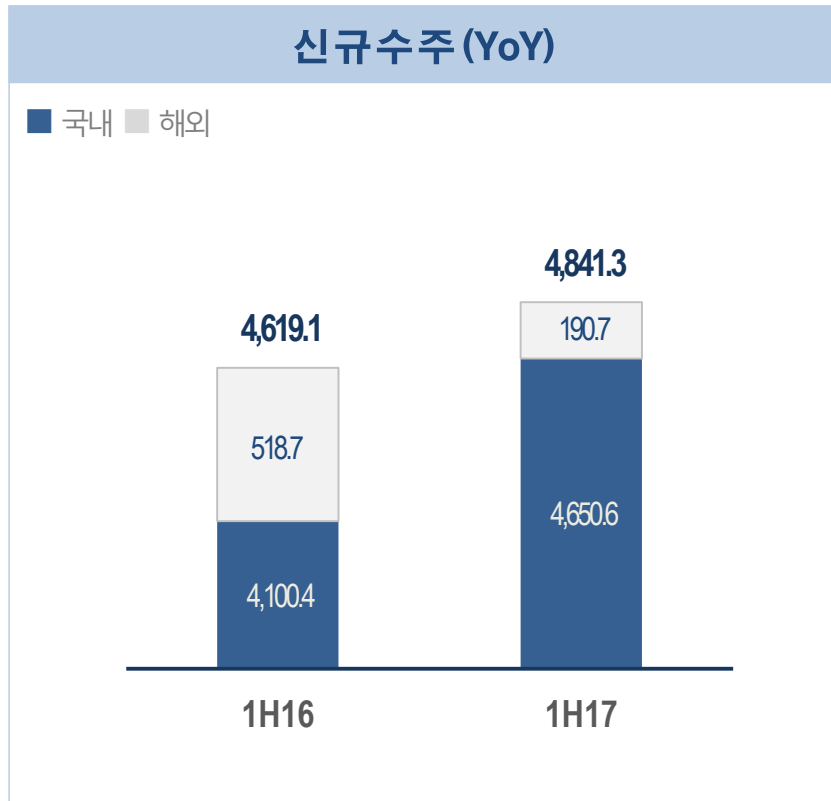
**4.매출총이익(률)**

**5.영업이익(률)**

**별첨. 요약 재무제표**

# 1. 신규수주

[단위-십억원]

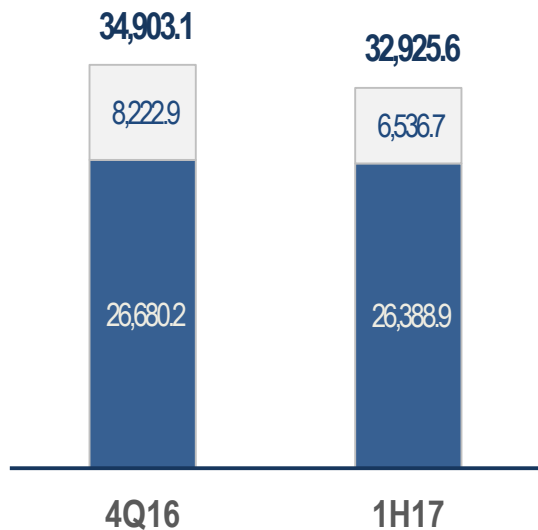


## 2. 수주잔고

[단위-십억원]

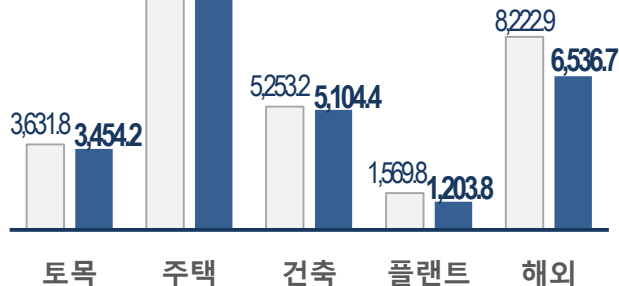
### 연도별 수주잔고

■ 국내 ■ 해외



### 부문별 수주잔고

■ 4Q16 ■ 1H17




### 주택/해외부문 수주잔고

#### 주택부문 사업유형별 잔고

도시정비	민간	공공	자체개발
10,801.3 65.0 %	4,321.9 26.0%	225.8 1.3%	1,277.5 7.7 %

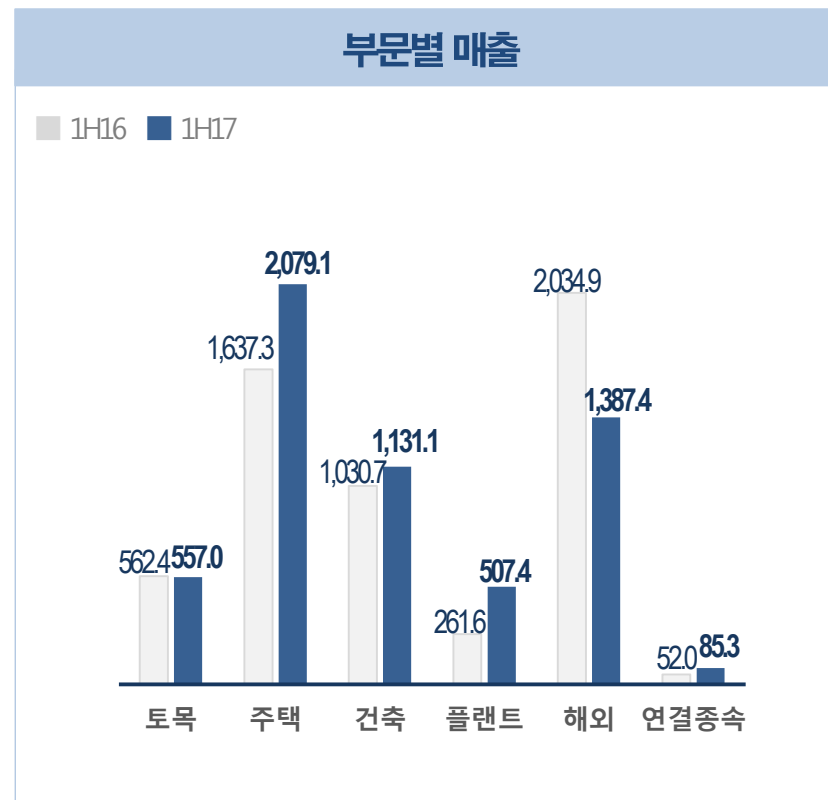
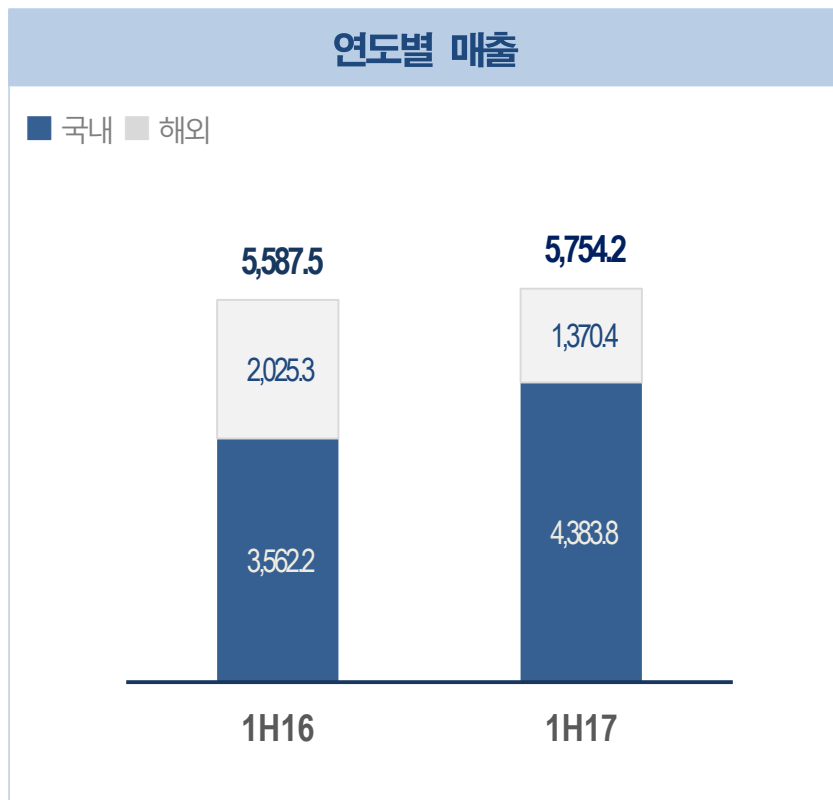
#### 해외 지역별 잔고비중



◆ 플랜트 48.6%, 발전 13.2%, 토목 36.0%, 건축 2.2%

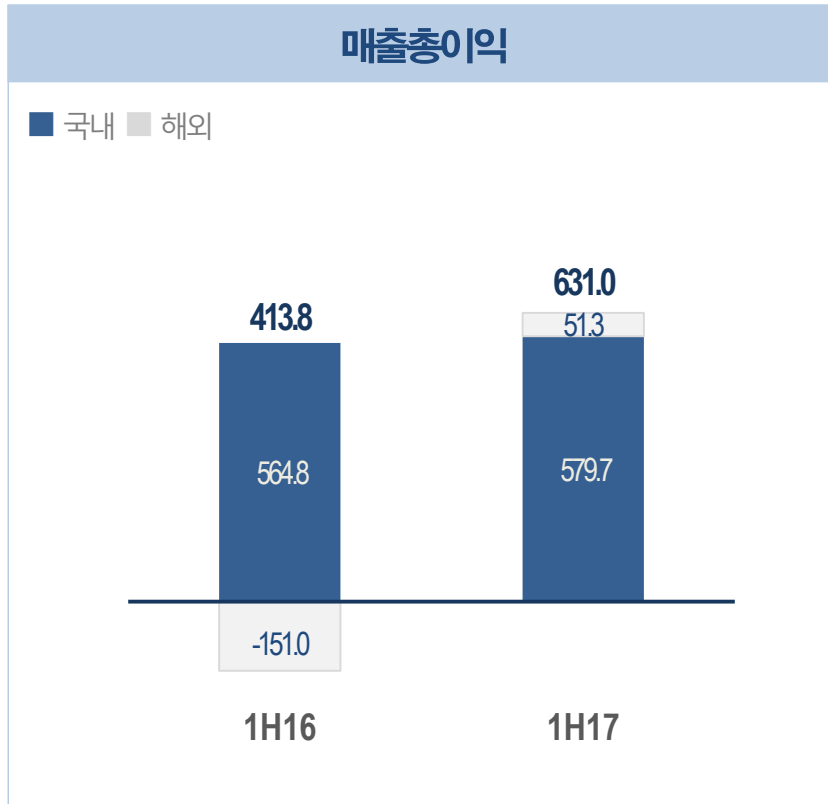
### 3. 매출액

[단위-십억원]



# 4. 매출총이익(률)

[단위-십억원]

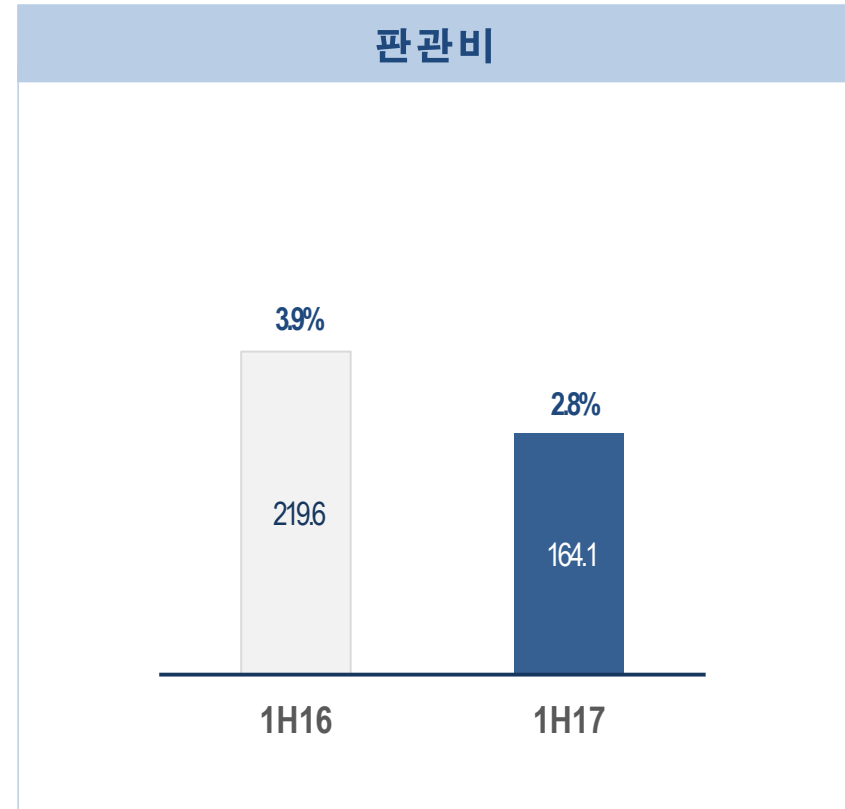
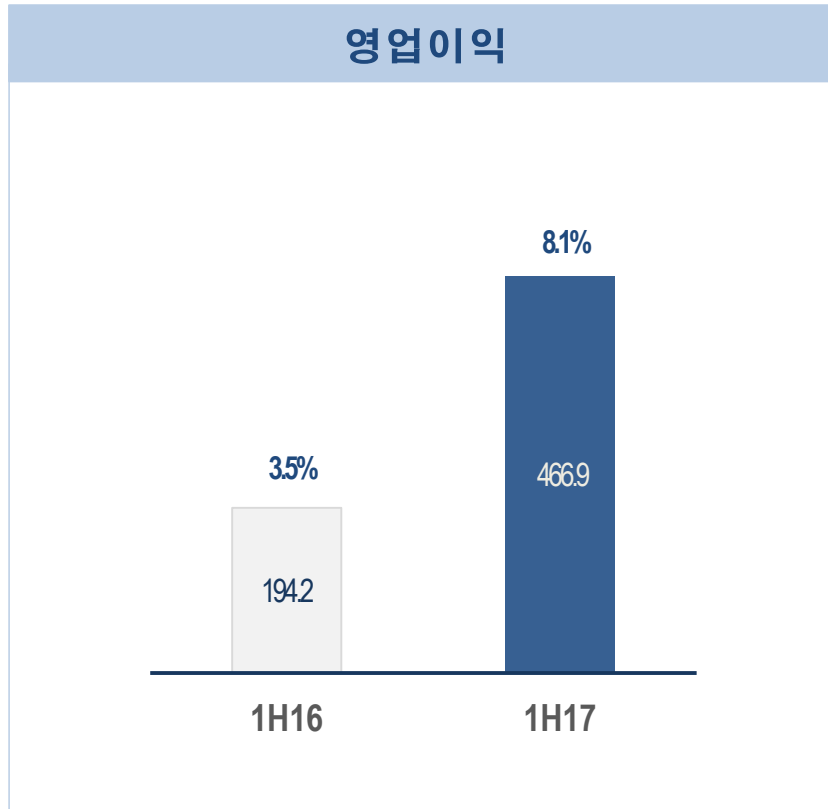


### 부문별 매출총이익

구분	1H16		1H17	
토목	51.6	9.2%	13.5	2.4%
주택	319.5	19.5%	374.4	18.0%
건축	154.9	15.0%	126.6	11.2%
플랜트	26.5	10.1%	47.5	9.4%
국내(계)	553.4	15.8%	562.6	13.1%
해외	-150.4	-7.4%	58.3	4.2%
연결종속	10.8	20.8%	10.1	11.8%
<b>합계</b>	<b>413.8</b>	<b>7.4%</b>	<b>631.0</b>	<b>11.0%</b>

## 5. 영업이익(률)

[단위-십억원]



# 별첨. 요약 재무제표

[ 단위 - 십억원 ]

요약 손익계산서(P/L)		
구 분	1H16	1H17
매 출 액	5,587.5	5,754.2
매출총이익(율)	413.8 (7.4%)	631.0 (11.0%)
영업이익(율)	194.2 (3.5%)	466.9 (8.1%)
기타수익비용	-94.2	-34.2
순금융비용	-37.0	-32.5
세전이익	63.0	400.2
당기순이익(율)	46.2 (0.8%)	322.5 (5.6%)

요약 재무상태표(B/S)		
구 분	4Q16	1H17
자 산	9,970.2	9,870.6
유동자산	6,359.0	6,303.0
현금 및 현금성자산	816.8	765.4
부 채	7,900.3	7,510.0
유동부채	6,608.5	6,188.3
차입금	2,749.9	2,338.3
자 본	2,069.9	2,360.6
구 분	4Q16	1H17
부채비율	381.7%	318.1%
PF대출 보증잔액	1,342.9	1,070.2
미착공 PF 잔액	128.0	35.5



# 감사합니다

---

## For the **People & Better Tomorrow**

인류와 더 나은 미래를 지향하는 기업

[www.daewooenc.com](http://www.daewooenc.com)