



Investor Relations 2017. 07. 26

2017년 2분기 경영실적 [연결]

본 자료는 투자자 여러분의 편의를 위하여 작성되었습니다.

본 자료의 재무수치는 K-IFRS에 의거 연결재무제표를 기준으로 제공되는 것으로써, 아직 외부감사인의 회계검토가 최종 완료되지 않은 상태의 잠정 또는 추정자료입니다. 이는 회계수감 과정에서 일부 변경이 될 수 있음을 양지하여 주시기 바랍니다.

본 자료는 투자자 여러분의 투자판단을 위한 참고자료로 작성된 것이며, 당사는 본 자료의 내용에 대하여 투자자 여러분에게 어떠한 보증을 제공하거나, 책임을 부담하지 않습니다. 또한, 당사는 투자자 여러분의 투자가 독자적이고, 독립적인 판단에 의하여 이루어질 것으로 신뢰합니다.

1.신규수주

2.수주잔고

3.매출액

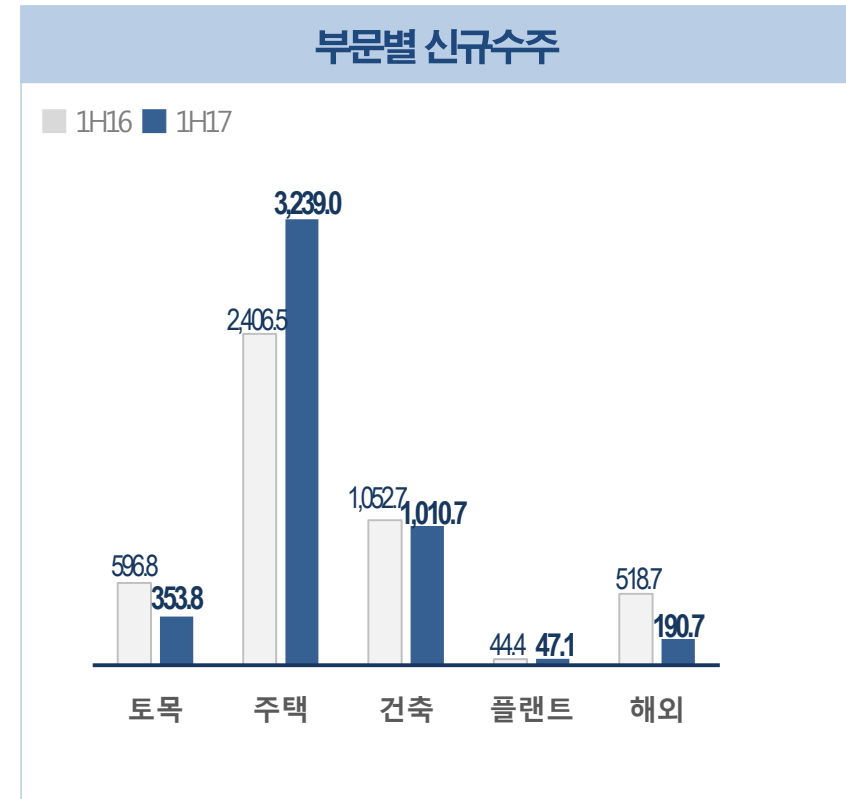
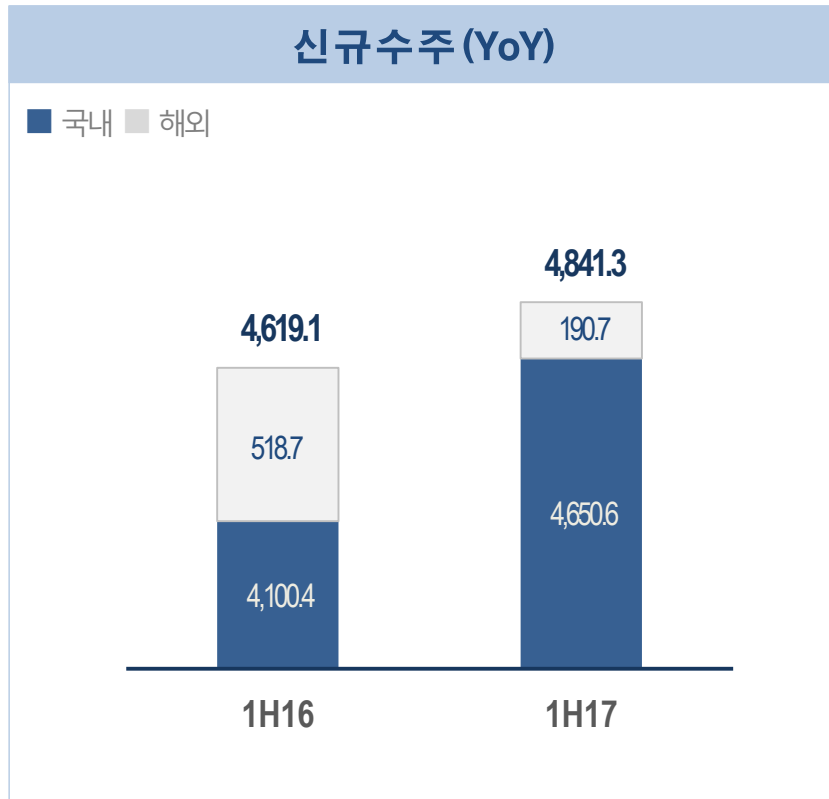
4.매출총이익(률)

5.영업이익(률)

별첨. 요약 재무제표

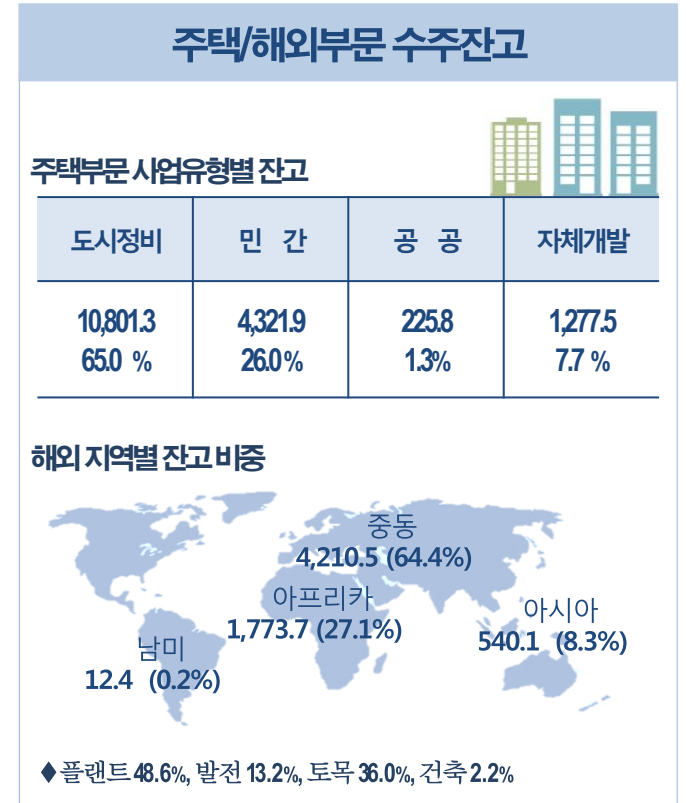
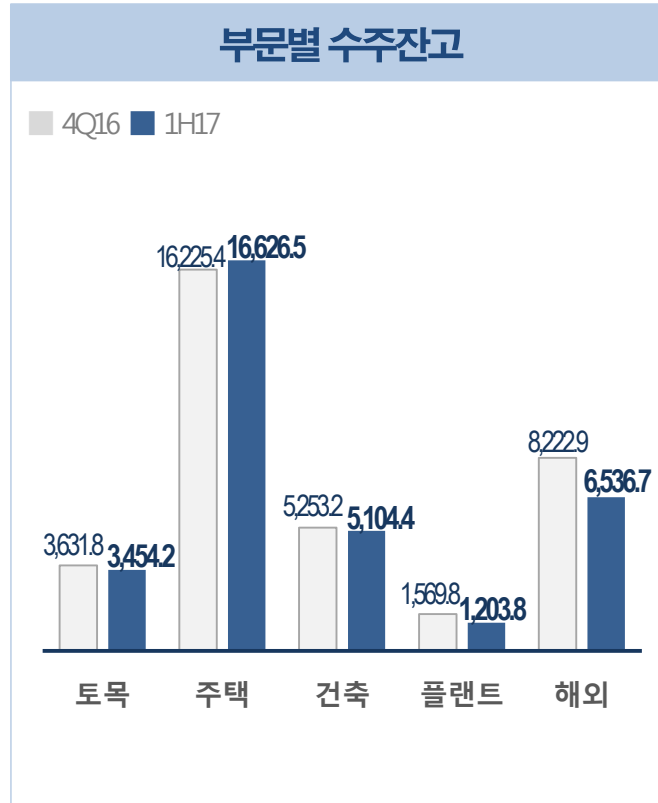
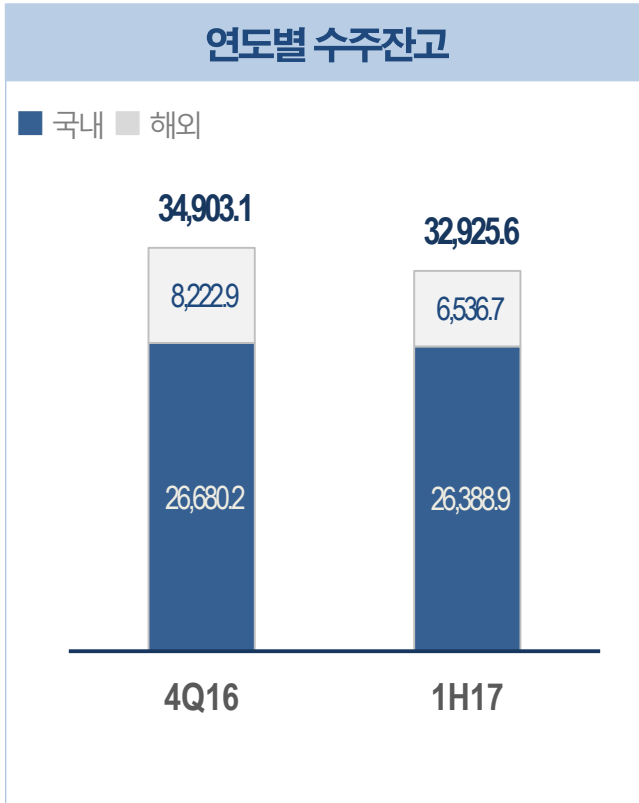
1. 신규수주

[단위-십억원]



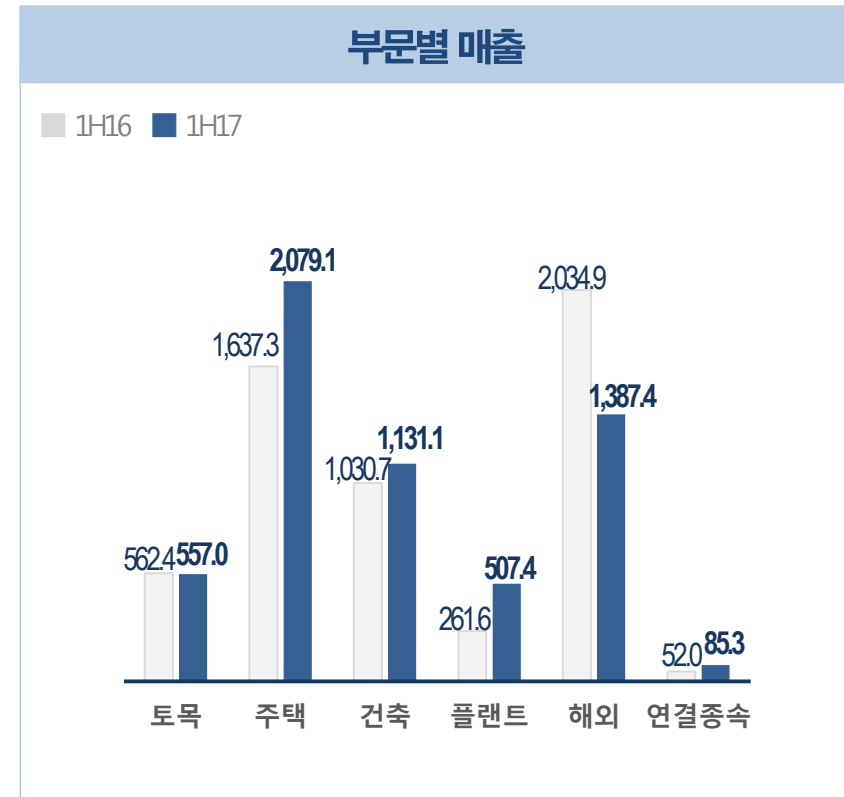
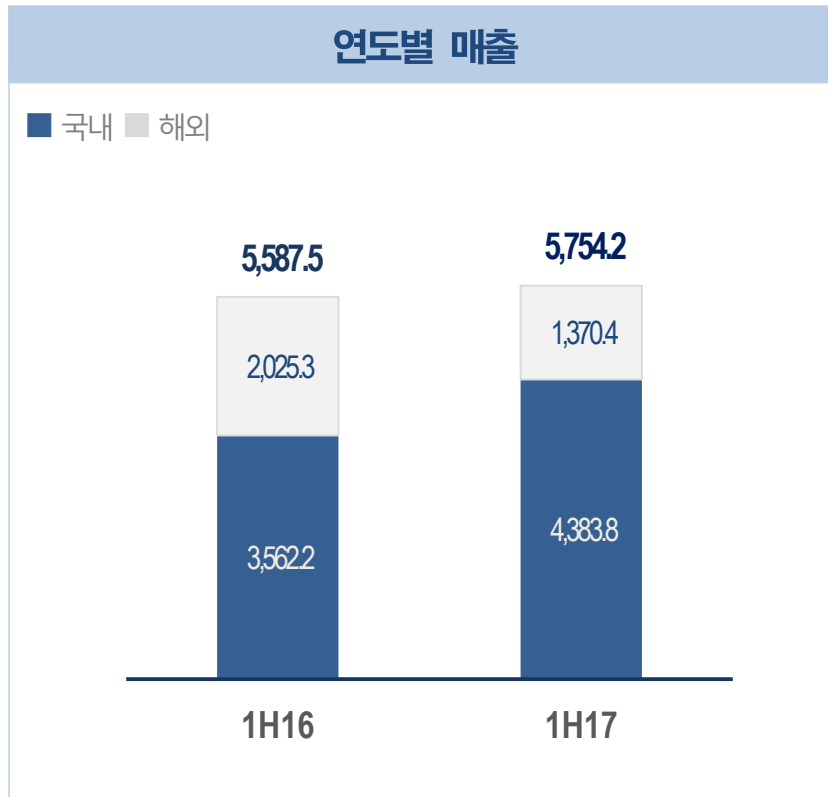
2. 수주잔고

[단위-십억원]



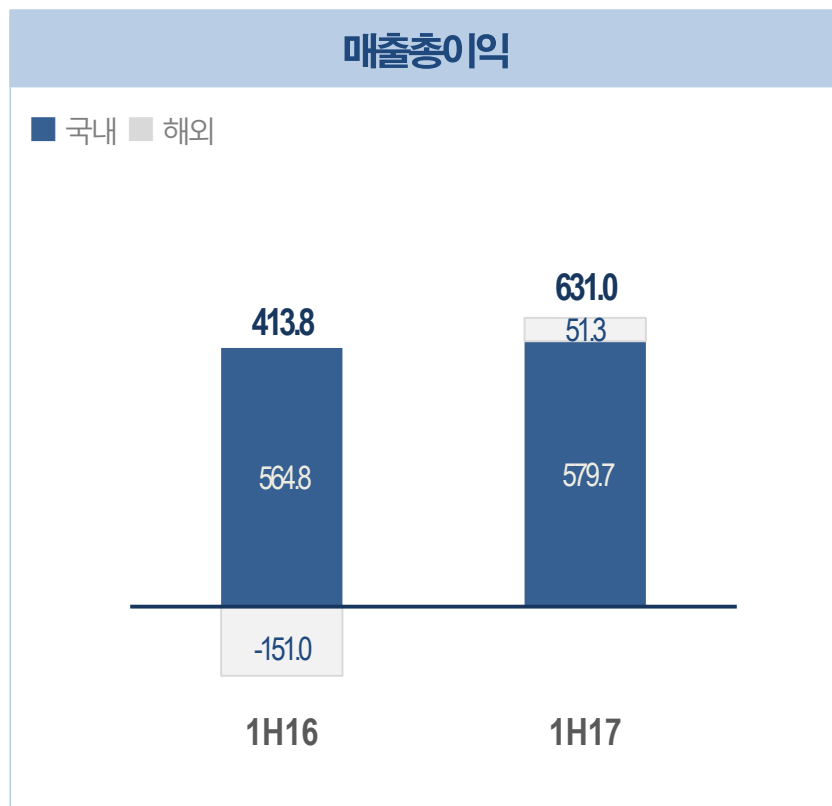
3. 매출액

[단위-십억원]



4. 매출총이익(률)

[단위-십억원]

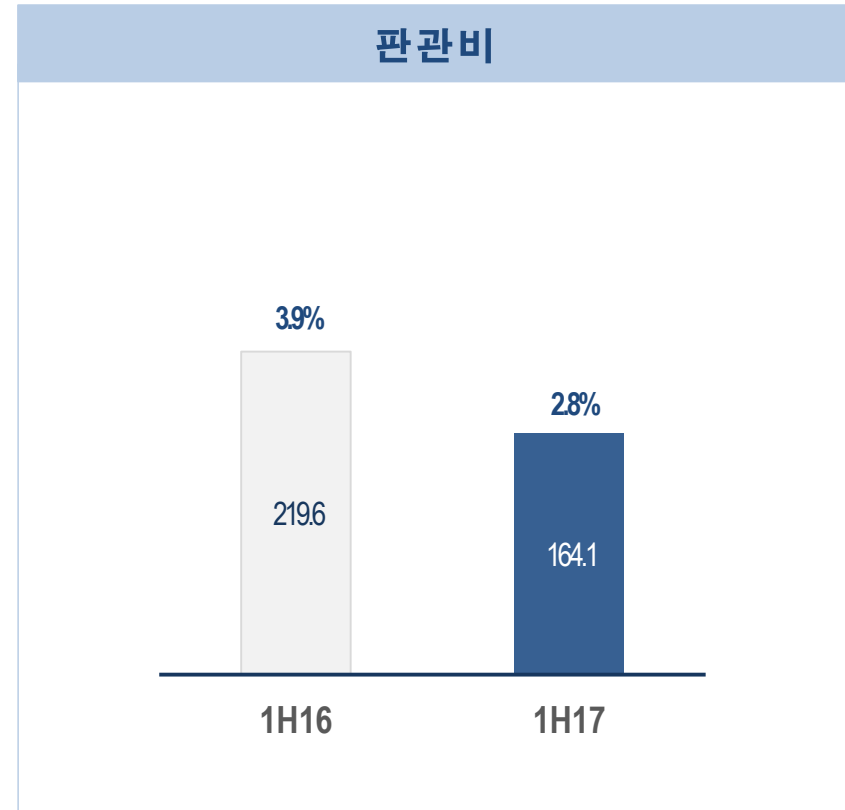
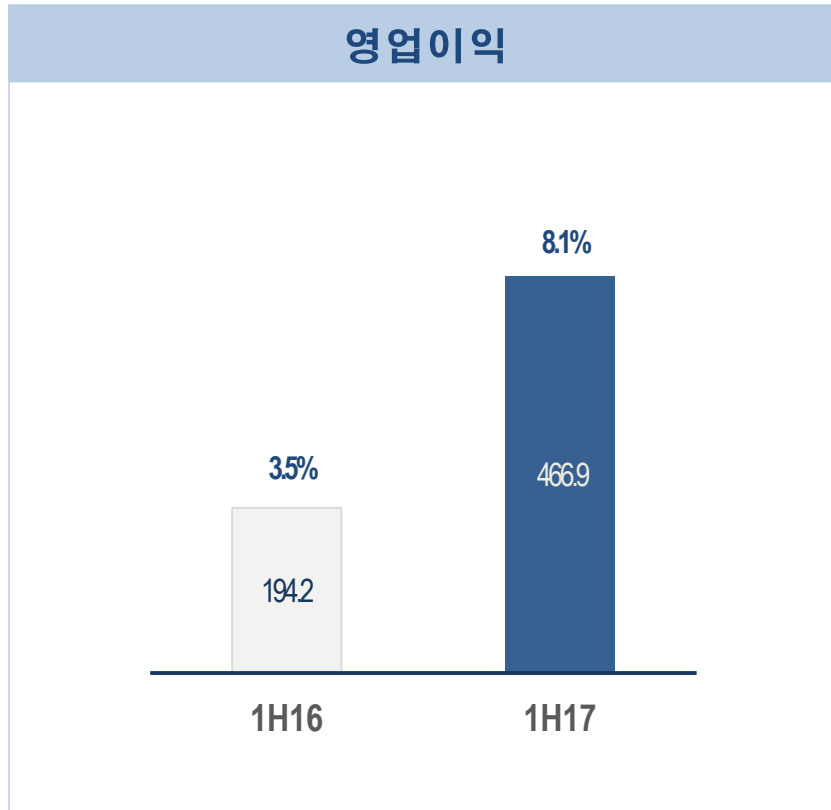


부문별 매출총이익

구분	1H16		1H17	
토목	51.6	9.2%	13.5	2.4%
주택	319.5	19.5%	374.4	18.0%
건축	154.9	15.0%	126.6	11.2%
플랜트	26.5	10.1%	47.5	9.4%
국내(계)	553.4	15.8%	562.6	13.1%
해외	-150.4	-7.4%	58.3	4.2%
연결종속	10.8	20.8%	10.1	11.8%
합계	413.8	7.4%	631.0	11.0%

5. 영업이익(률)

[단위-십억원]



별첨. 요약 재무제표

[단위 - 십억원]

요약 손익계산서(P/L)

구 분	1H16	1H17
매 출 액	5,587.5	5,754.2
매출총이익(율)	413.8 (7.4%)	631.0 (11.0%)
영업이익(율)	194.2 (3.5%)	466.9 (8.1%)
기타수익비용	-94.2	-34.2
순금융비용	-37.0	-32.5
세전이익	63.0	400.2
당기순이익(율)	46.2 (0.8%)	322.5 (5.6%)

요약 재무상태표(B/S)

구 분	4Q16	1H17
자 산	9,970.2	9,870.6
유동자산	6,359.0	6,303.0
현금 및 현금성자산	816.8	765.4
부 채	7,900.3	7,510.0
유동부채	6,608.5	6,188.3
차입금	2,749.9	2,338.3
자 본	2,069.9	2,360.6
구 분	4Q16	1H17
부채비율	381.7%	318.1%
PF대출 보증잔액	1,342.9	1,070.2
미착공 PF 잔액	128.0	35.5

감사합니다

For the **People & Better Tomorrow**

인류와 더 나은 미래를 지향하는 기업

www.daewooenc.com